

# Для участия в вебинаре

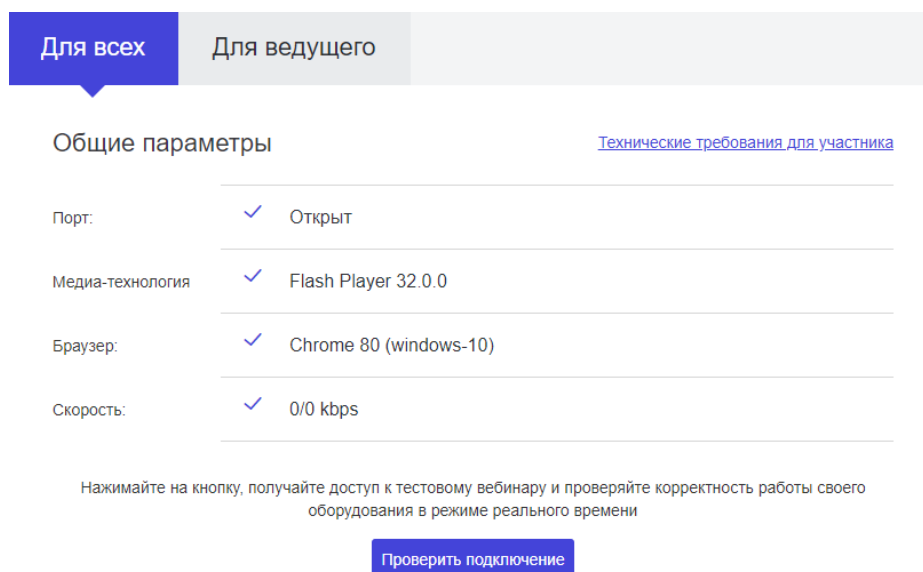
## 1) Используйте браузеры

 Google Chrome,  Firefox или  Safari

## 2) Протестируйте систему по ссылке:

[https://room.etutorium.com/system\\_test](https://room.etutorium.com/system_test)

Для участия разрешите сайту использование **Flash Player**. В случае удачного тестирования вы увидите подобный экран:




The screenshot shows a web interface for testing system requirements. At the top, there are two tabs: 'Для всех' (selected) and 'Для ведущего'. Below the tabs, the title 'Общие параметры' is displayed, with a link to 'Технические требования для участника'. A table lists four system parameters, each with a checkmark indicating it is met:

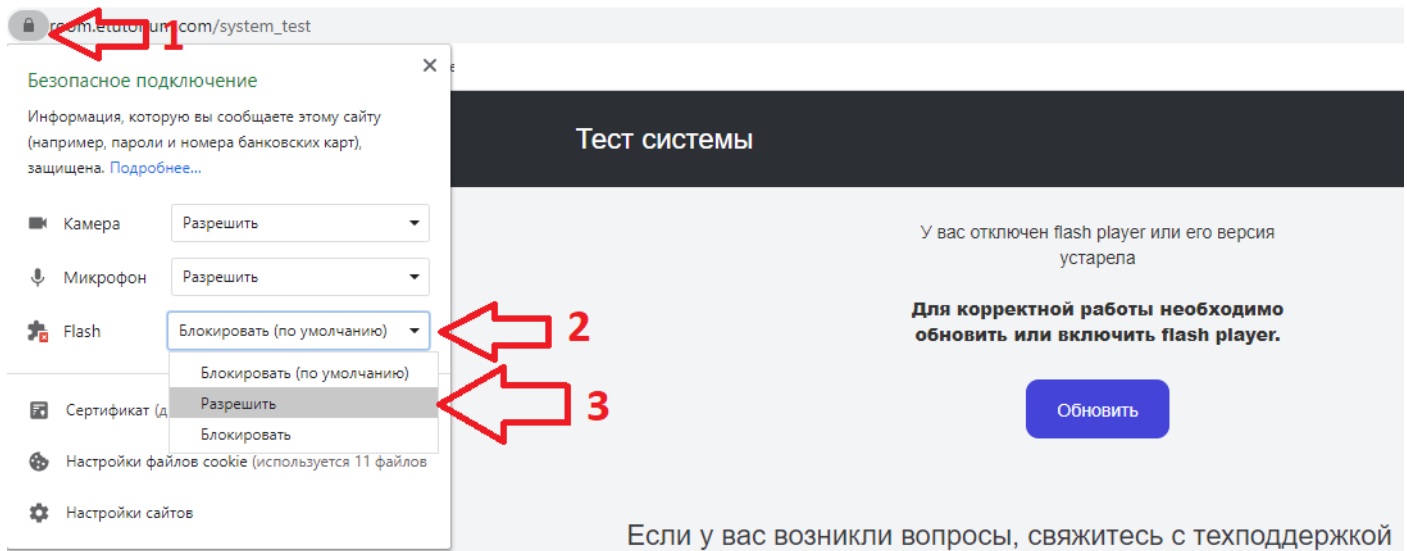
Порт:	✓	Открыт
Медиа-технология	✓	Flash Player 32.0.0
Браузер:	✓	Chrome 80 (windows-10)
Скорость:	✓	0/0 kbps

Below the table, there is a text instruction: 'Нажимайте на кнопку, получите доступ к тестовому вебинару и проверяйте корректность работы своего оборудования в режиме реального времени'. At the bottom, there is a blue button labeled 'Проверить подключение'.

# Что делать, если проблемы с Flash Player?

## В Google Chrome

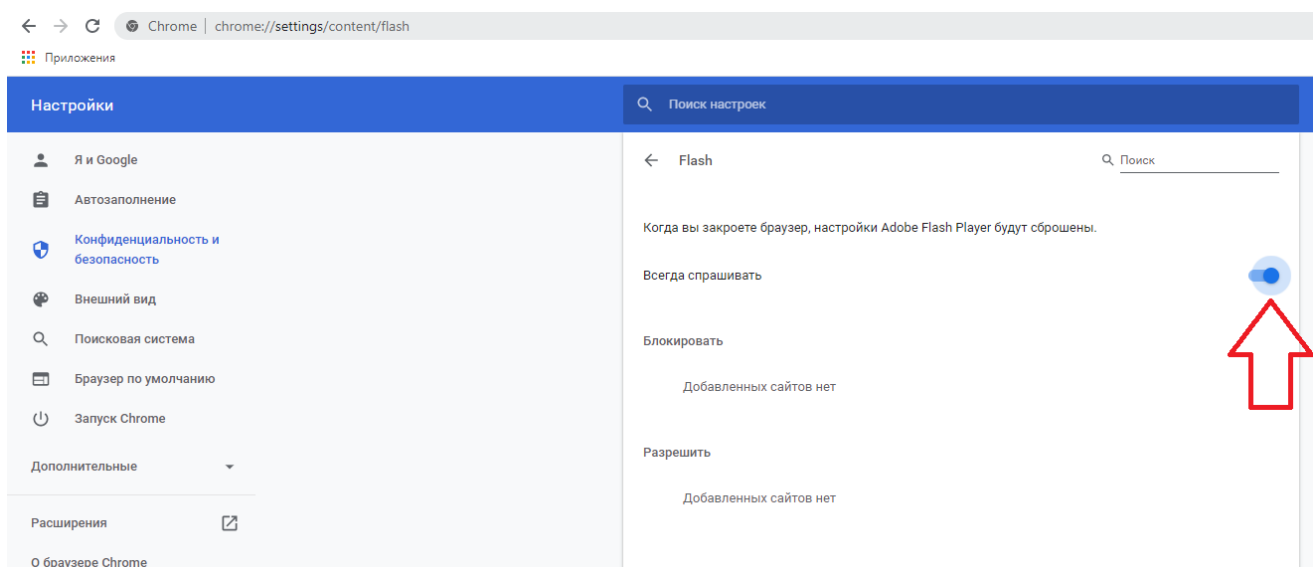
- 1) Нажать на значок  слева от адресной строки
- 2) Выберите настройку Flash
- 3) Выберите «Разрешить» и обновите страницу



Если настройки Flash не оказалось, то потребуется включить его в настройках браузера:

- 1) Скопируйте ссылку в chrome «chrome://settings/content/flash»
- 2) Включите настройку как показано на скриншоте ниже
- 3) Теперь можно вернуться в тест системы **по ссылке:**

[https://room.etutorium.com/system\\_test](https://room.etutorium.com/system_test)



## В Firefox

1) Убедитесь, что Flash Player установлен, скачать и установить можно здесь: <https://get.adobe.com/ru/flashplayer/>

**Adobe Flash Player**

Примечание. Проигрыватель Adobe Flash Player встроен, но может быть отключен. Щелкните [здесь](#), чтобы устранить неполадки с воспроизведением проигрывателя Flash Player.

Версия 32.0.0.344  
Системные требования

Ваша система:  
Windows 64-bit, Русский, Chrome  
Нужен проигрыватель Flash Player для другого компьютера?  
Вы — ИТ-менеджер или производитель OEM?

**Снять галочки**  
Дополнительные предложения

- Да, установить бесплатную утилиту McAfee Security Scan Plus для проверки состояния безопасности моего ПК. Эта утилита не изменит настройки ПК и параметры существующей антивирусной программы. [Подробнее](#)
- Да, я хочу установить McAfee Safe Connect для обеспечения конфиденциальности моих действий и защиты личных данных в Интернете одним касанием. [Подробнее](#)

**Общие положения и условия:**  
Нажимая «Загрузить Flash Player», я соглашаюсь, что мною прочитаны и приняты Лицензионное соглашение ПО и Политика конфиденциальности компании Adobe.

Примечание. Установленный в системе антивирус должен разрешить установку программного обеспечения.

**Загрузить Flash Player**

**Acrobat Pro DC Trial**

Получите бесплатную ознакомительную версию Adobe Acrobat Pro. Управляйте своей работой с помощью Adobe Acrobat DC. Создавайте, редактируйте, подписывайте и проверяйте документы в реальном времени совместно с коллегами в любое время и из любого места.

**Общие положения и условия:**  
Нажимая «Загрузить Acrobat Pro Trial», я соглашаюсь, что мною прочитаны и приняты Условия использования и Политика конфиденциальности компании Adobe.

**Загрузить пробную версию Acrobat Pro**

2) Разрешить использование Flash, нажмите на значок 

https://room.tutorium.com/system\_test

Вы хотите разрешить Adobe Flash запускаться на этом сайте? Разрешайте Adobe Flash только на сайтах, которым вы доверяете.

**Разрешить** Не разрешать

**Для всех** Для ведущего

**Общие параметры**

Порт:  Открыт

Медиа-технология  Flash Player 32.0.0

3) Обновите страницу

## Полезная информация

Тест Flash Player от Adobe: <https://helpx.adobe.com/ru/flash-player.html>

Технические требования от Etutorium:

[http://msfo.biz/documents/ru\\_requirements\\_all.pdf](http://msfo.biz/documents/ru_requirements_all.pdf)